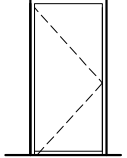
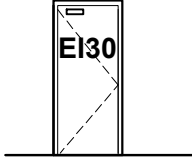
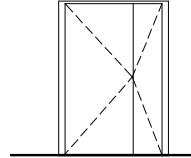
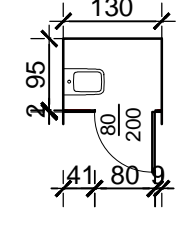
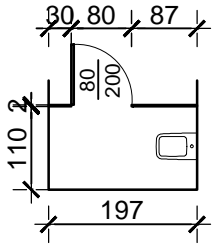


ZESTAWIENIE STOLARKI DRZWIOWEJ WEWNĘTRZNEJ						
OZNACZENIA		D1	D2	D3	Ss1	Ss2
		WEWNĘTRZNE	WEWNĘTRZNE	WEWNĘTRZNE	WEWNĘTRZNE	WEWNĘTRZNE
SCHEMAT						
WYMIAR W ŚWIETLE OŚCIEŻNICY	S	900	900	1400 (500+900)	wysokość całkowita - 2050mm wysokość elementów 1900mm odstęp od podłogi 150mm głębokość 1100mm drzwi - szerokość 800mm wysokość całkowita 2050mm	wysokość całkowita - 2050mm wysokość elementów 1900mm odstęp od podłogi 150mm głębokość 1100mm drzwi - szerokość 800mm wysokość całkowita 2050mm
	H	2000	2000	2000		
	So	980	985	1550		
	Ho	2060	2045	2090		
WYMIAR W ŚWIETLE MURU						
KIERUNEK OTWIERANIA	P	L	P	L	P	L
PRZYZIEMIE	5	1	—	1	1	—
PIĘTRO	3	3	—	1	1	1
ŁĄCZNIE	12		1		3	
LOKALIZACJA						
UWAGI:	Drzwi pływające skrzydło: płyta wiórowa otworowa, ościeżnica drewniana blokowa, 3 zawiasy, zachowane światło przejścia przy kącie 90°, kolor drzwi jasnoszary, np. RAL 9006, klamko-klamka, zamek z wkładką patent.; w toaletach samozamykacz ramieniowy, klamka z zamkiem typu motylek do WC z komunikatem zajętości, podcięciem wentylacyjnym na dole		Drzwi stalowe EI30 jedno-skrzydłowe, ościeżnica stalowa kątowna, skrzydło i ościeżnica malowane proszkowo na kolor jasnoszary, np. RAL 9006, samozamykacz ramieniowy, klamko-klamka, zamek z wkładką patent.		Drzwi pływające skrzydło: płyta wiórowa otworowa, ościeżnica drewniana blokowa, 3 zawiasy, zachowane światło przejścia przy kącie 90°, kolor drzwi jasnoszary, np. RAL 9006, klamko-klamka, zamek z wkładką patentową, <b>podwyższona izolacyjność akustyczna</b>	
	Ścianka systemowa sanitarna z płyty wiórowej obustronnie laminowanej gr.22mm lub z płyt kompaktowych wodoodpornych z litego laminatu HPL gr. 8mm z prześwitem 15cm od podłogi kolor jasnoszary drzwi z gałką i z zamkiem typu motylek do WC; zawiasy, zamki i wsporniki z aluminium		Ścianka systemowa sanitarna z płyty wiórowej obustronnie laminowanej gr.22mm lub z płyt kompaktowych wodoodpornych z litego laminatu HPL gr. 8mm z prześwitem 15cm od podłogi kolor jasnoszary drzwi z gałką i z zamkiem typu motylek do WC; zawiasy, zamki i wsporniki z aluminium			

PRACOWNIA PROJEKTOWA "KRESKA" SŁAWOMIR BABIK 47-300 KRAPKOWICE UL. OPOLSKA 11 tel. 504 181 551			
Obiekt:	DOM KULTURY W RACŁAWICZKACH	Data: 01.09.2017	
Adres:	Racławiczki, ul. Opolska 20, dz. nr 373		
ZESTAWIENIE STOLARKI		Nr rys.:	Skala:
Inwestor:	Gminny Ośrodek Kultury w Strzeleczkach, ul. Rynek 4, 47-364 Strzeleczki	A23	1:100
Temat:	ROZBUDOWA Z PRZEBUDOWĄ BUDYNKU GMINNEGO OŚRODKA KULTURY	Branża: architektoniczna	
Projektant architektury	mgr inż. arch. Andrzej Szuba uprawnienia budowlane do proj. bez ograniczeń w specjalności architektonicznej	upr. arch. 84/87/OP	
Spr. arch.	mgr inż. arch. Krzysztof Denisiewicz uprawnienia budowlane do proj. bez ograniczeń w specjalności architektonicznej	upr. arch. 39/98/OP	
Opracował	inż. Sławomir Babik	upr. OPL/0375/PWOK/08	