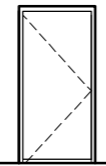

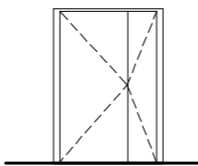
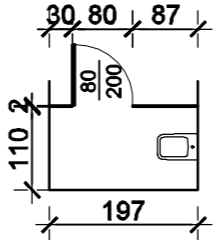


ZESTAWIENIE STOLARKI DRZWIOWEJ WEWNĘTRZNEJ									
OZNACZENIA		D1		D2		D3		Ss1	
		WEWNĘTRZNE		WEWNĘTRZNE		WEWNĘTRZNE		WEWNĘTRZNE	
SCHEMAT									
WYMIAR W ŚWIETLE OŚCIEŻNICY	S	900		900		1400 (500+900)		wysokość całkowita - 2050mm wysokość elementów 1900mm odstęp od podłogi 150mm głębokość 1100mm drzwi - szerokość 800mm wysokość całkowita 2050mm	
	H	2000		2000		2000			
WYMIAR W ŚWIETLE MURU	So	980		985		1550			
	Ho	2060		2045		2090			
KIERUNEK OTWIERANIA		P L		P L		P L			
PRZYZIEMIE		5 1		— 1		1 —		—	
PIĘTRO		3 3		—		1 1		1	
ŁĄCZNIE		12		1		3		1	
LOKALIZACJA									
UWAGI:		Drzwi płycinowe skrzydło: płyta włórowa otworowa, ościeżnica drewniana blokowa, 3 zawiasy, zachowane światło przejścia przy kącie 90°, kolor drzwi jasnoszary, np. RAL 9006, klamko-klamka, zamek z wkładką patent; w toaletach samozamykacz ramieniowy, klamka z zamkiem typu motylek do WC z komunikatem zajętości, podcięciem wentylacyjnym na dole Kratkę nawiewną stosować w drzwiach do pom. 1.4; 1.5; 1.6; 2.5; 2.7; 2.8		Drzwi stalowe EI30 jedno-skrzydłowe, ościeżnica stalowa kątowna, skrzydło i ościeżnica malowane proszkowo na kolor jasnoszary, np. RAL 9006, samozamykacz ramieniowy, klamko-klamka, zamek z wkładką patent.		Drzwi płycinowe skrzydło: płyta włórowa otworowa, ościeżnica drewniana blokowa, 3 zawiasy, zachowane światło przejścia przy kącie 90°, kolor drzwi jasnoszary, np. RAL 9006, klamko-klamka, zamek z wkładką patentową, podwyższona izolacyjność akustyczna		Ścianka systemowa sanitarna z płyty włórowej obustronnie laminowanej gr.22mm lub z płyt kompaktowych wodoodpornych z litego laminatu HPL gr. 8mm z prześwitem 15cm od podłogi kolor jasnoszary drzwi z gałką i z zamkiem typu motylek do WC; zawiasy, zamki i wsporniki z aluminium	

**UWAGA: PRZED ZŁOŻENIEM ZAMÓWIENIA
WSZYSTKIE WYMIARY SPRAWDZIĆ NA BUDOWIE**

PROJEKT WYKONAWCZY WYKONANO NA PODSTAWIE ZATWIERDZONO PROJEKTU BUDOWLANEGO
OPRACOWANEGO PRZEZ PRACOWNIĘ PROJEKTOWĄ "KRESKA" SŁAWOMIR BABIK

Projekt:	PRZEBUDOWA Z ROZBUDOWĄ BUDYNKU GMINNEGO OŚRODKA KULTURY	Data:	07.2019	Skala:	1:100
Treść rysunku:	ZESTAWIENIE STOLARKI WEWNĘTRZNEJ	Branża:	konstr	Nr rysunku:	A9
Inwestor:	Gminny Ośrodek Kultury w Strzeleckach, ul. Rynek 4, 47-364 Strzelecki				
Adres inwestycji:	Raclawiczki, ul. Opolska 20, dz. nr 373				
Opracował:	mgr inż. Arnold Ryczyr	nr upr. OPL/1432/PWBKb/17 w specjalności konstrukcyjno-budowlanej do projektowania bez ograniczeń			